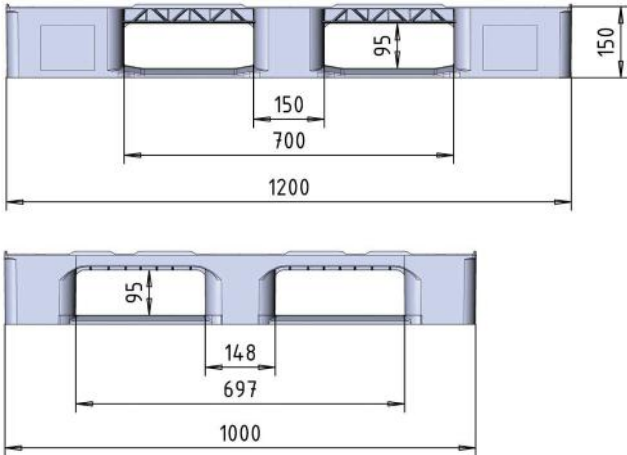








RMP

1200 X 1000 | 5 PATINES | LISO



DATOS TÉCNICOS

	Dimensiones (mm)	1200 x 1000 x 150
	Peso (kg +/- 3%)	20,5
	Material	PP reciclado
	Carga estática* (kg)	4000
	Carga dinámica** (kg)	1500
	Carga rack*** (kg)	750

CARACTERÍSTICAS

	Color estándar	Antracita
	Perímetro (mm)	6
	Tº de uso (°C)	-20 a +40

OPCIONES

Sin perímetro / Bandas antideslizantes / Otro color /
Material virgen / Tacos antideslizantes / Tacos paso de uñas

EMBALAJE




(valores indicativos)

	Unidad de embalaje (uds)	17
	Medidas del bulto (mm)	1200 x 1000 x 2540
	Camión (uds)	442

PERSONALIZACIÓN

(consultar proceso y posición)

Serigrafía / Termograbado / Grabado en molde



* **Carga estática:** Carga uniformemente distribuida capaz de soportar el pallet cuando está apoyado sobre una superficie rígida, totalmente plana y horizontal, a una temperatura aproximada de 20°C.

** **Carga dinámica:** Carga uniformemente distribuida capaz de soportar el pallet cuando se transporta y manipula sobre las horquillas de una carretilla o transpaleta convencionales, a una temperatura aproximada de 20°C.

*** **Carga en rack o estantería:** Carga uniformemente distribuida capaz de soportar el pallet apoyado por los dos laterales de su lado corto en estantería estándar, a una temperatura aproximada de 20°C.

Los valores indicados son orientativos y están basados en la experiencia y en casos prácticos. Cualquier deterioro o distintas condiciones de método de carga, temperatura o almacenamiento pueden hacer que estos datos varíen.

Nos reservamos el derecho a modificar cualquier información aquí aportada sin previa notificación.

Recomendamos probar el pallet antes de su uso.